

## 富斯 IT 设备采购与标准

### 一、 目标

规范现有 IT 采购流程，让流程透明可视化，降低总体采购成本，合理调配 IT 资源，提高设备使用率与维护效率；

### 二、 适用范围

电脑软件硬件设备及周边 IT 设备的申购（如打印机、移动硬盘、显示器等）



#### 四、 操作指导

##### 企业微信---审批---IT 设备采购

\*需求申请

请填写

\*位置

请选择

\*期望日期

请选择

明细填写

复制

\*物品名称

请填写

\*物品金额

请填写

物品购买链接

请填写

\*购买数量

请填写

型号或规格

请填写

\*物品的价格  
图片

添加

+ 添加明细

总物品金额 0元 (零圆)

备注

请填写

所在部门

网络组

## 五、 IT 相关采购标准

### 1. 服务器标准

#### ● 核心服务器

- 硬件年限不大于 5 年
- 双路（电源、至强 CPU）
- 可热拔插
- 品牌机（DELL、HP、IBM、浪潮）
- 根据需要存储数据必须有（Raid1 Raid5 Raid10）

#### ● 非核心服务器

- 硬件年限不大于 10 年
- 双电源、至少单至强 CPU

### 2. 各岗位工作电脑机标准

#### ● 东莞：

性能级别职位	品牌型号&参考配置	备注
一、 文员办公、产线测试	1、华硕 B500-B700 系列主板/技嘉 B500-B700 系列主板	
	2、Intel CPU i3 10 代及以上 集成核显	
	3、8G DDR4 代内存	
	4、三星 SSD 固态硬盘 500G	
	5、19-22 寸 aoc 显示器	
	6、400W 及以上电源，含机箱	
	7、双飞燕 USB 头键盘鼠标套装	
二、 电子工程师	1、华硕 B500-B700 系列主板/技嘉 B500-B700 系列主板	
	2、Intel CPU i5 10 代及以上 集成核显	
	3、8G DDR4 代内存	
	4、三星 SSD 固态硬盘 500G	
	5、19-22 寸宏基显示器	
	6、400W 及以上电源，含机箱	
	7、双飞燕 USB 头键盘鼠标套装	

三、结构工程师	1、华硕 B500-B700 系列主板/技嘉 B500-B700 系列主板
	2、 Intel CPU i5 10 代及以上
	3、 16G DDR4 代内存以上
	4、三星 SSD 固态硬盘 500G
	5、七彩虹显卡：最少 4G 显存位宽 GDDR5 / GDDR6
	6、19-22 寸宏基显示器，
	7、500W 及以上电源，含机箱
	8、双飞燕 USB 头键盘鼠标套装
四、美工工程师	1、华硕 B500-B700 系列主板/技嘉 B500-B700 系列主板
	2、 Intel CPU i7 10 代及以上
	3、32G DDR4 代内存
	4、三星 M.2 SSD 固态硬盘 1TB
	5、七彩虹显卡：最少 4G 显存位宽 GDDR5 / GDDR6
	6、19-22 寸宏基显示器
	7、600W 以上电源，含机箱
	8、双飞燕 USB 头键盘鼠标套装

● 深圳

参考：\\192.168.3.138\富斯科技规章制度\IT 各岗位设备软件授权标准\深圳富斯岗位电脑标准制度

岗位级别职位	品牌型号	备注
总务部人员、财务部人员、市场部人员	主板：技嘉/华硕主板	
	CPU：Intel I3 级别 4 代或以上	
	内存：8G DDR3/DDR4 内存	
	硬盘：250G 固态硬盘	
	电源：300W 标准	
	显示器：20 寸显示器或者以上	
	键鼠：有线办公键鼠套装	
	主板：技嘉/华硕主板	
	CPU：Intel I5 级别 4 代或以上	

市场技术支持	内存：8G DDR4 内存	
	硬盘：SSD 250G 固态硬盘	
	电源：300W 标准级别或以上	
	显示器：20 寸显示器或以上	
	键鼠：有线办公键鼠套装	
项目管理部、产品管理部 质量部、	主板：技嘉/华硕主板	
	CPU：Intel I5 级别 4 代或以上	
	内存：8G DDR3/DDR4 内存	
	硬盘：SSD 250G 固态硬盘	
	电源：300W 标准	
	显示器：20-27 寸显示器	
	键鼠：有线办公键鼠套装	
软件工程师	主板：技嘉/华硕主板	
	CPU：Intel I7 级别或以上/集成核显 6 代或以上	
	内存：16G DDR4 内存	
	硬盘：SSD 500G 固态硬盘	
	电源：350W 标准级别或以上	
	显示器：27 寸显示器或以上	
	键鼠：办公键鼠套装	
结构工程师、美工工程师、UI 工程师、视觉设计师、视频制作师	主板：技嘉/华硕主板	
	CPU：Intel I5 级别 4 代或以上	
	内存：16G DDR3/DDR4 内存	
	硬盘：SSD 500G 固态硬盘	
	电源：500W 标准级别或以上	
	显示器：27 寸显示器或以上	
	键鼠：有线办公键鼠套装	
	显卡：丽台图形卡或 NVIDIA 3G 显存卡及以上	
	主板：技嘉/华硕主板	

硬件工程师	CPU: Intel I5 级别 4 代或以上	
	内存: 8G DDR3/DDR4 内存	
	硬盘: SSD 250G 固态硬盘+机械 ST500G	
	电源: 300W 标准级别或以上	
	显示器: 20-27 寸显示器	
	键鼠: 办公键鼠套装	
测试工程师	主板: 技嘉/华硕主板	测试笔记本不超 5000 元笔记本
	CPU: Intel I5 级别 4 代或以上	
	内存: 8G DDR4 内存	
	硬盘: SSD 250G 固态硬盘	
	电源: 300W 标准级别或以上	
	显示器: 20 寸显示器或以上	
	键鼠: 有线办公键鼠套装	

## 9、 IT 外设标准

研发、工程、设计、IT、经理级别等岗位：入门级机械不超 150 元套

其它岗位：双飞燕、罗技等不超 100 元套

## 10、 其它设备

## 11、 2024 年更换不满足标准计划

### 1) 2024 年年度更换不满足标准总预算 80000 元

**深圳：** 整年度 45000 元

    研发： 30000 元

    市场： 7500 元

    总务+财务： 7500 元

研发： 2 月起 3 个月可以更换一台不满足标准的。

市场： 半年可以更换一台不满足标准的。

总务+财务： 8 个月可以更换一台不满足标准的。

**东莞：** 整年度 35000 元

2) 不满足标准人员名单 (根据标准变更等这里动态变更)

人员:

# 电脑不开机维修教程

## 摘要；


由于 IT 平常可能会有一些个人事项需要请假或者出差，不在公司，所以员工个人的电脑可能会出现开不了机，等一些特殊情况，所以制作此教程，供大家参考使用。

### ➤ 症状：开机电脑无响应

1. **检查电源和开机键：** 确保电源线连接正确，按下开机键后，如果屏幕和键盘没有任何反应，可能是电脑出现了故障。
2. **检查内部硬件：** 打开机箱盖，仔细查看内部硬件状态。
3. **风扇异常：** 如果风扇持续运转不息或转一下即停，这可能表明内存条存在问题。

### ➤ 解决方案：

1. 按住开机键直至电脑完全断电，风扇停止转动。
2. 内存条拆卸：  
找到内存条插槽，在风扇旁边的位置。  
按下内存条卡扣（如图 2 所示的红圈区域），卡扣将松开。





### 3. 内存条取出——清洁内存条：

卡扣松开后将内存条轻轻向上取出，使用橡皮擦轻轻擦拭内存条的金手指部分，去除灰尘和氧化层。



#### 4. 重新安装内存条——开机测试：

擦拭完成后，确认内存条的金手指对准主板插槽，用力按下，直到两侧卡扣自动锁紧，确保内存条不会掉落，完成内存条清洁和重新安装后，重新连接电源，尝试开机（如果问题依旧，尝试将内存条插入其他插槽进行测试。）



#### 5. 安全提示：

在操作过程中，请确保电脑完全断电，避免触电或损坏硬件，如果故障依旧存在，可能需要检查其他硬件或等待 IT 来处理。